




1



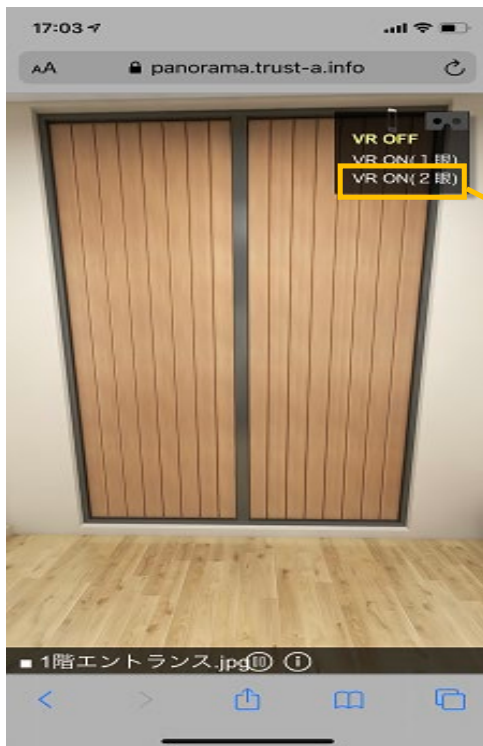
FULLボタンをタップ(クリック)してフル画面モードに変更してください




2



このボタンをタップ(クリック)



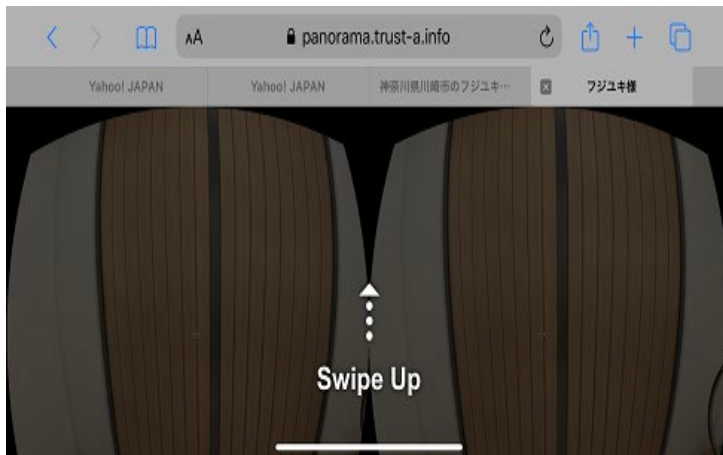
VR OFF
VR ON(1眼)
VR ON(2眼)の中から
VR ON(2眼)を選択




スマホを縦向きから
横向きにしてください



この画面が表示される場合は、指で
スクリーンを上にスワイプしてください



セッティング完了です!



⑦ VRゴーグルにスマホを装着します。



VRゴーグルのダイヤルで目幅とピントを調節してください。

モデルハウス内に配置されたマークに目線移して静止すると、モデルハウス内を移動したり、埋め込まれている説明画像や動画を確認できます。

スマホ本体の自動ロック時間設定は長めに設定してください。